




Как помочь ребенку произносить «Я»



БОЛЬШАКОВА ЛЮДМИЛА НИКОЛАЕВНА,
УЧИТЕЛЬ-ЛОГОПЕД

Знакомство с буквой «Я»



Знакомство начинается с рассматривания альбома с фотографиями. Там должны быть помещены фото мамы, папы, брата, сестры, бабушки, дедушки и фото ребенка.

Рассматривать альбом, называть кто это.

При рассматривании фотографии ребенка, научить его говорить – «Я» (Кто это? – «Я»).

Предложить оформить свой альбом.



Альбом для фотографий и рисунков

В альбом на 1-ой странице приклеить фото ребенка. И под фотографией букву «Я». Делать это вместе с ребенком, объясняя ему, что это его альбом

Показывать на фото ребенка и спрашивать: «Кто это?

Обратить внимание на букву под фотографией, сказать, что здесь буква «Я».

Какая буква?

Несколько раз повторить.



Картинки для альбома

На других страницах альбома, ребенок будет рисовать картинки и приклеивать картинки, в названиях которых есть буква «Я».

Можно использовать такие картинки:

- яблоко, яйцо, ящерица, яхта, ящик, ягода.

Подписать картинки печатными буквами.

Предложить найти в названиях букву «Я» и подчеркнуть, показывая букву «Я».



ЯЩЕРИЦА



ЯГОДА



ЯЙЦО



ЯЩИК



ЯХТА




ЯБЛОКО

Задания для альбома

На следующей странице можно предложить нарисовать картинки (яйцо, ящик, яблоко).

Найти напечатанные названия с помощью взрослого, приклеить и подчеркнуть букву «Я», называя её.



ЯБЛОКО

ЯЙЦО

ЯЩИК



Игра «Покажи и назови»

Взрослый называет, ребенок показывает.
Используем слова: ягода, якорь, ястреб, ягуар, яма.
Затем предложить ребенку назвать и показать где буква «Я».
Наклеить в альбом.



ЯГУАР



ЯСТРЕБ



ЯГОДА



ЯКОРЬ



ЯМА




Учим букву «Я»

Лепим букву «Я» из пластилина, складываем из палочек, вырезаем из бархатной бумаги, из гладкой бумаги, складываем из пуговиц.
Выкладываем и называем.



Учим букву «Я»



Игра «Найди букву «Я»

(в начале слова)



ЯГОДЫ



ЯГУАР



ЯСТРЕБ

ЯБЛОКО



ЯЩЕРИЦА



ЯГНЕНОК




ЯЙЦА



Игра «Найди букву «Я»

(в середине слова)



УТЯТА



ЛЯГУШКА



ХОМЯК



ЗАЯЦ



ДЯТЕЛ

Игра «Найди букву «Я» (в конце слова)»



ВИШНЯ



КОЛЯ



ЦАПЛЯ

ПЕТЯ



КОСУЛЯ




ДЫНЯ

Игра «Я умею»

Взрослый спрашивает, ребенок отвечает.

- Ты умеешь рисовать? – Я умею.
- Ты умеешь катать машинку? – Я умею.
- Ты умеешь пить чай? – Я умею.
- Ты умеешь говорить? – Я умею.




Игра «Прятки»

Взрослый произносит звук, ребенок повторяет
(может спрятаться, а взрослый ищет по звуку).



-А-
-О-
-У-
-И-
-Я-

А-
-О-
-У-
-И-
-Я-



сообщество ВКонтакте

Ирбитский центр
ППМС помощи



Подпишитесь! Актуальная
информация здесь

8 (34355) 6-35-42

Страничка ВК

<https://vk.com/detiirbita>

8 (952) 133 78 50

Служба помощи родителям

E-mail:
detiirbita@yandex.ru





Министерство образования и молодёжной политики Свердловской области

государственное бюджетное учреждение Свердловской области
«Ирбитский центр психолого-педагогической, медицинской и социальной помощи»

ГБУ СО «ИРБИТСКИЙ ЦЕНТР ПСИХОЛОГО-ПЕДАГОГИЧЕСКОЙ, МЕДИЦИНСКОЙ И СОЦИАЛЬНОЙ ПОМОЩИ»



Адрес:

623850, Свердловская область,
г. Ирбит, ул. Пролетарская, 16

Центр: 8 (34355) **6-35-42**,

ПМПК: 8 (34355) **6-35-38**

E-mail: detiirbita@yandex.ru

E-mail: pmpk.irbit@yandex.ru

Сайт detiirbita.ru