

Как помочь ребенку произносить звук «П»

**БОЛЬШАКОВА ЛЮДМИЛА
НИКОЛАЕВНА, УЧИТЕЛЬ-ЛОГОПЕД**

Изолированный звук




1 способ: по подражанию.

2 способ : на губу
приклеиваем кусочек бумаги и
сдуваем плевательным
движением.



Рассматриваем альбом



Рассматриваем альбом. Спрашиваем ребенка: Кто это? – показывая на фотографию папы. Много раз повторяем слово папа.



ПЛАТОК



Игра


«Покажи и назови»

(звук в начале слова)

ПОЛКА



ПУФ




ПОЧКА

ПОМИДОР



Игра «Покажи и назови» (звук в начале слова)



ПЧЕЛА

ПОЯС

ПЕТУХ



ПАУК




ПАЛКА

ПЛАТЬЕ



Игра «Покажи и назови»

(звук в начале слова)



ПОДРУГИ



ПУШКА



ПАРК



ПОЛ



ТОПОР




Игра «Покажи и назови»

(звук в середине слова)

КАПУСТА



ЛОПАТА



ШАПКА



ШПАГА



РЕПКА



КОМПОТ



КЛОП



Игра «Покажи и назови»

(звук в конце слова)

СТОП

СТОП

УКРОП



ПОТОП

ТРАП



Изучаем букву «П»



Лепим из
пластилина



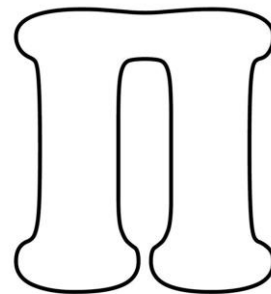
Выкладываем из
пуговиц, бусин,
красивых
камушков.

Изучаем букву «П»


Вырезаем из картона, бумаги.

Раскрашиваем.

Складываем из разных палочек.



Пиджак



Рисуем.

Найди букву П

Напечатаны слова. Ребенок ищет, подчеркивает и проговаривает букву «П».

ПЛАТОК

ПАУК

ЛОПАТА

ПОЛ

РЕПКА

ТРАП



Договори слоги



СТОП



ТО -	ПОР
ЛО -	ПАТА
РЕ -	ПА

КЛО -	П
УКРО -	П
ТРА -	П
СТО -	П

Взрослый показывает картинку и называет начало слова, а ребенок договаривает.

Игра «Один-много»


Взрослый называет один предмет, а ребенок – много.
Например:

паук-пауки
пушка-пушки
компот-компоты
полка-полки



шпага-шпаги
лопата-лопаты
топор-топоры
репка-репки





Игра «Папа дай (на)»

Ребенок дает игрушку (картинку) со словами:

-Папа **на** (пушку, репку и.....).

Затем:

- Папа **дай** (пушку, репку, паука).




Совместное рассказывание сказки «Репка»

Взрослый рассказывает, а ребенок добавляет знакомые слова и показывает картинки.

- Посадил дед.....**репку**.
- Выросла - ...**репка**.....большая-пребольшая (показ).
- Стал дед ...**репку**....тянуть
- Тянет-потянет, вытянуть не может.
- Позвал дед- ...бабку..

И так далее повторяете - до мышки и рассказываете совместно сказку.



сообщество ВКонтакте

Ирбитский центр
ППМС помощи



Подпишитесь! Актуальная
информация здесь

8 (34355) 6-35-42

Страничка ВК

<https://vk.com/detiirbita>

8 (952) 133 78 50

Служба помощи родителям

E-mail:
detiirbita@yandex.ru





Министерство образования и молодёжной политики Свердловской области

государственное бюджетное учреждение Свердловской области
«Ирбитский центр психолого-педагогической, медицинской и социальной помощи»

ГБУ СО «ИРБИТСКИЙ ЦЕНТР ПСИХОЛОГО-ПЕДАГОГИЧЕСКОЙ, МЕДИЦИНСКОЙ И СОЦИАЛЬНОЙ ПОМОЩИ»



Адрес:

623850, Свердловская область,
г. Ирбит, ул. Пролетарская, 16

Центр: 8 (34355) **6-35-42**,

ПМПК: 8 (34355) **6-35-38**

E-mail: detiirbita@yandex.ru

E-mail: pmpk.irbit@yandex.ru

Сайт detiirbita.ru