




**Учим
говорить
звук У**



**БОЛЬШАКОВА ЛЮДМИЛА
НИКОЛАЕВНА, УЧИТЕЛЬ-ЛОГОПЕД**


Правильное положение органов артикуляции



1. Первый способ постановки звука
 - по подражанию:
губы вытянуты в трубочку и запеть У-У-У.
2. Второй способ постановки звука
 - механический:
пальцами вытянуть губы вперед и погудеть.



Слушай и пой вместе со мной




Слушай и пой вместе со мной (можно использовать игрушку паровоз).

По рельсам поезд наш идет
И нас с собою он везет
Стучат колеса на ходу
И паровоз гудит «У-У-У».

Как паровоз гудит – У-У-У






Паровозик-чух-чух-чух.
Поезд мчится во весь дух.
Чух-чух-чух.
А колесики стучат-
Тук-тук-тук-тук говорят.
Тук-тук-тук.
Паровозик –чух-чух-чух.
Поезд мчится во весь дух

Покажи, где паровозик.
Как мчится паровозик? (чух-чух-чух).
Как стучат колесики? (тук-тук-тук).
Как паровозик гудит? У-У-У.



Слушай и показывай на картинке



Ветер дует «Ууу-ууу!»
Я деревья гну-гну».

Повтори, как дует ветер.
Покажи, как гнутся ветки.


Покажи:

- Как дует ветер.
(без голоса/ с голосом).
- Как воет волк.
(без голоса/ с голосом).

В лесу волку холодно.
В лесу волку голодно.
Вот и воет на луну
Зимней ночью:
«У-у-у!»



Слушай и делай вместе со мной




Отгадай загадку, покажи на картинке отгадку

Кто зубами щёлк, да щёлк?
Ну, конечно, это... (волк).



Я – серый волк- зубами щёлк.
Я ищу себе еду, я всегда голодный-
У-у-у!
Поскорее побегу,
Может, что-нибудь найду.



Сложи пальцы так:
Волк/Собака

Слушай и показывай на картинке



Улитка просит уточку:
«Закинь-ка в реку удочку».
Уточка закинула,
Уклейку-рыбку вынула.
Г. Сагир

Покажи:
- уточку
- улитку
- рыбку-уклейку
- удочку




Сложи пальцы так:
Утка



Слушай и делай вместе со мной.

Утка плавать мастерица.
Доберётся до водицы –
Быстро лапками гребёт,
По воде легко плывёт.



**Покажи и
скажи. Кто
это?**


Сложи пальцы так:
Улитка



Слушай и делай вместе со мной.

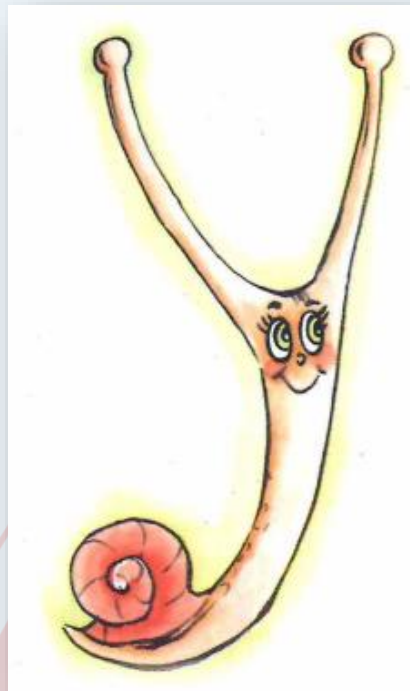
Кто так медленно ползёт,
На себе свой дом везёт.
Проползёт ещё немножко,
Выглянет и спрячет рожки.
По листу, по ветке гибкой
Медленно ползёт улитка.

Покажи и назови



Прочитай: это буква У.
Обведи букву пальцем.


УЛИТКА



УШИ ЗАЙЦА



**На кого похожа
буква «У»?**
Буква «У»
Совсем проста.
Тянет рожки
Из...хвоста.



- **Слушай и показывай:** «грядка», «капуста», «морковь», «лук», «овоци», «кухня», «поливать».

- **Что можно делать с овощами?**

- **Покажи на картинке:** «собирать», «копать», «мыть», «готовить».

- **Составь пары:** «грядки – копать», «морковь – мыть», «овоци - собирать», «капуста - готовить», «кухня - готовить», «грядки - поливать».


Слушай и показывай

Покажи и скажи


Скажи вместе: лук, ух, ужин, ужи, утка, улитка.
Поощрять за любую попытку сказать слово.



УЛИТКА



УТКА



ЛУК





УЖИ




Предложения

Волк в лесу воет- у-у-у.
Поезд едет, колеса стучат – тук-тук-тук.
Поезд гудит – ту-ту-ту.
Ветер сильно дует: у-у-у.
Взрослый начинает, ребенок заканчивает предложение.



Слушай и показывай на картинке



ЩЕНОК

Наш щенок весь день скулит – «У-у-у!»
Лапка у него болит – «У- у-у!»
Лапку йодом мы помажем – «У-у-у!»
Лапку бинтиком завяжем – «У- у-у!»




Повтори:

- Как щенок скулит.
- Как щенок лает.




Слушай и показывай на картинке



Заблудились мы в лесу
И кричим «А-у! А-у!»
Никто не отзывается,
Лишь эхо откликается:
 А-у, а-у...
Эхо! Эхо! Вот потеха.
 Это эхо каждый раз
Передразнивает нас.

Слушай и повторяй за мной:
Мальчик кричит А.
Девочка кричит У.
Мальчик и девочка вместе кричат «Ау».



Слушай и пой вместе со мной



Вот пришел котенок.
Маленький котенок.
Мяу! Мяу! Мяу!
С детками играет.
Песни распевает.
Мяу! Мяу! Мяу!



Повтори песенку котенка: без голоса, с голосом.

Слушай и пой вместе со мной




Как кричат малышки-
Дочурки и сынишки?
Целый день - Уа, уа! –
Вот и все слова.



Повтори, как кричат малышки: без голоса, с голосом.

Повтори



Утят **у**чила **у**тка-мать
Улиток на **л**угу **и**скать.
Улитки на **л**угу **б**ез **ш**уток
Учились **п**рятаться от **у**ток.



Покажи:

- Уточку
- улитку

сообщество ВКонтакте

Ирбитский центр
ППМС помощи



Подпишитесь! Актуальная
информация здесь

8 (34355) 6-35-42

Страничка ВК

<https://vk.com/detiirbita>

8 (952) 133 78 50

Служба помощи родителям

E-mail:
detiirbita@yandex.ru





Министерство образования и молодёжной политики Свердловской области

государственное бюджетное учреждение Свердловской области
«Ирбитский центр психолого-педагогической, медицинской и социальной помощи»

ГБУ СО «ИРБИТСКИЙ ЦЕНТР ПСИХОЛОГО-ПЕДАГОГИЧЕСКОЙ, МЕДИЦИНСКОЙ И СОЦИАЛЬНОЙ ПОМОЩИ»



Адрес:

623850, Свердловская область,
г. Ирбит, ул. Пролетарская, 16

Центр: 8 (34355) **6-35-42**,

ПМПК: 8 (34355) **6-35-38**

E-mail: detiirbita@yandex.ru

E-mail: pmpk.irbit@yandex.ru

Сайт detiirbita.ru