





Учимся
говорить
звук И



БОЛЬШАКОВА ЛЮДМИЛА
НИКОЛАЕВНА, УЧИТЕЛЬ-ЛОГОПЕД

Слушай и пой вместе со мной песенку лошадки



Показать как губы улыбаются-И-И-И

Лошадка может громко ржать – и-и-и!
Упрямо гривой машет – и-и-и!
За вожжи трудно удержать
Уже лошадку нашу – тпру!

З. Александрова




- Повтори,
как ржёт лошадка?
- Повтори,
как можно остановить лошадку?
- Покажи,
как скачет лошадка?

- Эй, лошадка!
- И – го – го!
- Но, лошадка! Но, но!
- Скок, лошадка! Скок, скок!
- Цок, копытца! Цок, цок!

- Повтори, как можно позвать лошадку?
- Повтори, как можно погонять лошадку?
- Повтори, как лошадка цокает копытами?

Работа с пиктограммами



лошадь



идти



бегать



прыгать




летать



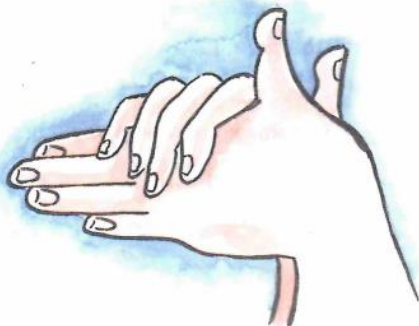
есть

- Покажи, что может делать лошадка.
- Составь предложения: Лошадка ест морковь. Лошадка бежит. Лошадка ест траву.

Посмотри и повтори



Сложи пальцы так:
Лошадка



Как кричит лошадка?


Как кричит жеребенок?

«И-го-го!»
Кричит ребенок.
Значит это жеребенок.
Жеребенок очень мал,
Он набегался, устал.
Как приятно хоть чуть-чуть
Возле мамы отдохнуть.

М. Дружинин



Работа с пиктограммами



- Составь словосочетания: Маленькая собака. Маленькая кошка. Маленькая лошадь. Маленький медведь. Маленькая птица.

- Назови другим словом: маленькая собака – щенок; маленькая кошка – котёнок; маленькая лошадь – жеребёнок; маленький медведь – медвежонок; маленькая птица – птенец.

Слушай и показывай на картинке

Мы веселые мышата. – Пик, Пак, Пок.
Никого мы не боимся. – Пик, Пак, Пок.




Даже кошки не боимся. – Пик, Пак, Пок.
Ой, спасите, помогите! – Пик, Пак, Пок.




Повтори, как
зовут мышат.

Покажи
символы,
обозначающие
звуки в именах
мышат



Знакомим с буквой И



Это буква И.

Молоток я раздобыл,
Из дощечек букву сбил.
- Сколько здесь дощечек?
- Три.
- А какая буква?
- И!

Обведи букву пальцем.

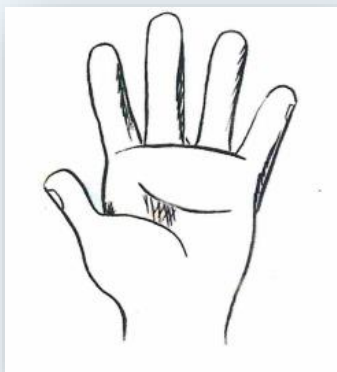


Слушай и показывай на картинке

«Расскажи»
стихотворение
руками.

Вот пятеро котят.

Покажи.



Покажи.



Один ушел – и нет его.
Ну, нет его – и нет.
Котят осталось четверо.



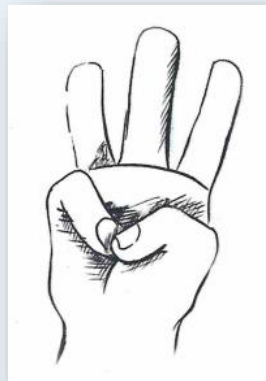
Вот четверо котят.

Слушай и показывай на картинке


Один ночной порой
На дерево залез –
Котят осталось трое.

Но где-то запищал
Мышонок тонко-тонко.
Котенок услышал –
Осталось два котенка.


Покажи.



Покажи.



Слушай и показывай на картинке



Один из них с мячом
Исчез в дверях бесследно.

А самый умный – тот,
Оставшийся, последний.



Покажи, сколько
осталось котят.


Он к миске подошел
И, как и должно киске.
Лакать за пятерых
Стал молоко из миски.



Слушаем, где звучит звук «И»



Показать
символ - И.




КУБИКИ



ЛИСА



МИШКА



КИТ



Слушаем, где звучит звук «И»

МАШИНА



ТИГР




ГИТАРА



ПИРАМИДКА





Работа с пиктограммами




- Покажи то, что я назову: «мишка», «кубики», «машинка», «игрушки», «ехать».
- Составь предложения: Девочка играет в кубики. Мальчик играет машинкой. Дети играют в мяч. Машинка едет, а дети идут.
- Замени одним словом: мяч, машинка, кубики, мишка - игрушки.

Игра «На-дай»


Учить ребенка произносить предложение из двух слов: «На мишку (лису, кубики, книгу).
«Дай мишку (лису, кубики, книгу).




Игра «Чего не стало»



Ставить 4 игрушки: кубик, мишка, кит, лиса.
Попросить ребенка отвернуться. Убрать одну игрушку.
Попросить повернуться и спросить: «Чего не стало?»



Считалочка «Этот пальчик»



Этот пальчик – дедушка.
Этот пальчик – бабушка.
Этот пальчик – папа.
Этот пальчик – мама.
Ну а этот пальчик – я.
Вот и вся моя семья.

Вместе с ребенком говорить и показывать пальчики, побуждая ребенка произносить слова.

сообщество ВКонтакте

Ирбитский центр
ППМС помощи



Подпишитесь! Актуальная
информация здесь

8 (34355) 6-35-42

Страничка ВК

<https://vk.com/detiirbita>

8 (952) 133 78 50

Служба помощи родителям

E-mail:
detiirbita@yandex.ru





Министерство образования и молодёжной политики Свердловской области

государственное бюджетное учреждение Свердловской области
«Ирбитский центр психолого-педагогической, медицинской и социальной помощи»

ГБУ СО «ИРБИТСКИЙ ЦЕНТР ПСИХОЛОГО-ПЕДАГОГИЧЕСКОЙ, МЕДИЦИНСКОЙ И СОЦИАЛЬНОЙ ПОМОЩИ»



Адрес:

623850, Свердловская область,
г. Ирбит, ул. Пролетарская, 16

Центр: 8 (34355) **6-35-42**,

ПМПК: 8 (34355) **6-35-38**

E-mail: detiirbita@yandex.ru

E-mail: pmpk.irbit@yandex.ru

Сайт detiirbita.ru